

## Paro Registrado.

**Abril 2024**

### FICHA TERRITORIAL: Comarca Hoya de Huesca / Plana de Uesca

Unidad: nº personas

Fuente: Instituto Aragonés de Empleo

#### Por grupo de edad y sexo

	Total	Hombres	Mujeres
16-19	109	59	50
20-24	208	105	103
25-29	250	117	133
30-34	240	86	154
35-39	251	83	168
40-44	259	103	156
45-49	302	114	188
50-54	305	118	187
55-59	297	128	169
60-64	336	141	195
<b>Total</b>	<b>2.557</b>	<b>1.054</b>	<b>1.503</b>

#### Por sector de actividad económica y sexo

CNAE-2009	Total	Hombres	Mujeres
Agricultura, ganadería y pesca	87	70	17
Industria y energía	211	146	65
Construcción	172	159	13
Servicios	1.778	572	1.206
Sin empleo anterior	309	107	202
<b>Total</b>	<b>2.557</b>	<b>1.054</b>	<b>1.503</b>

#### Por sección de actividad económica y sexo

CNAE-2009	Total	Hombres	Mujeres
Agricultura, ganadería, silvicultura y pesca	87	70	17
Industrias extractivas	2	1	1
Industria manufacturera	162	105	57
Suministro de energía eléctrica, gas, vapor y aire acondicionado	2	0	2
Suministro de agua, actividades de saneamiento, gestión de residuos y descontaminación	45	40	5
Construcción	172	159	13
Comercio al por mayor y al por menor; reparación de vehículos de motor y motocicletas	350	123	227
Transporte y almacenamiento	61	45	16
Hostelería	285	73	212
Información y comunicaciones	38	22	16
Actividades financieras y de seguros	23	9	14
Actividades inmobiliarias	9	2	7
Actividades profesionales, científicas y técnicas	76	32	44
Actividades administrativas y servicios auxiliares	312	101	211
Administración Pública y defensa; Seguridad Social obligatoria	113	56	57
Educación	38	14	24
Actividades sanitarias y de servicios sociales	268	41	227
Actividades artísticas, recreativas y de entretenimiento	48	31	17
Otros servicios	73	18	55
Actividades de los hogares como empleadores de personal doméstico; actividades de los hogares como productores de bienes y servicios para uso propio	84	5	79
Sin clasificar	309	107	202
<b>Total</b>	<b>2.557</b>	<b>1.054</b>	<b>1.503</b>

La actividad económica indica aquélla en la que el parado realizó su último trabajo, según la Clasificación Nacional de Actividades Económicas de 2009 (CNAE-2009)

## Paro Registrado.

**Abril 2024**

FICHA TERRITORIAL: **Comarca Hoya de Huesca / Plana de Uesca**

Unidad: nº personas

Fuente: Instituto Aragonés de Empleo

### Por nivel de formación y sexo

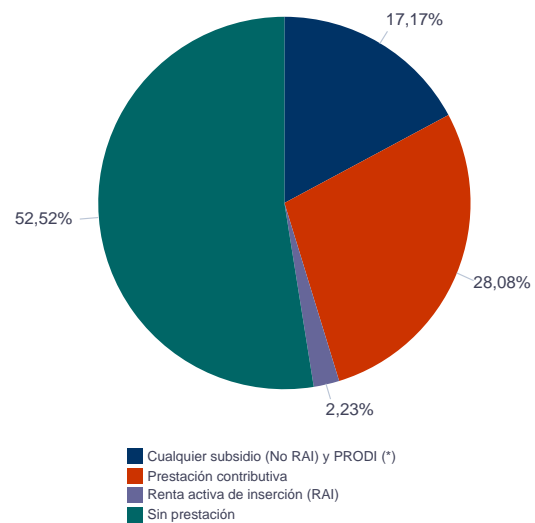
		Total	Hombres	Mujeres
<b>Educación primaria</b>	Educación Primaria o inferior	685	260	425
		<b>685</b>	<b>260</b>	<b>425</b>
<b>Primera etapa de educación secundaria</b>	Primera etapa de educación secundaria	1.097	517	580
		<b>1.097</b>	<b>517</b>	<b>580</b>
<b>Segunda etapa de educación secundaria</b>	Bachillerato	188	81	107
	Enseñanza media de formación profesional	178	54	124
		<b>366</b>	<b>135</b>	<b>231</b>
<b>Enseñanza superior</b>	Enseñanza superior de formación profesional	139	59	80
	Enseñanza superior universitaria	270	83	187
		<b>409</b>	<b>142</b>	<b>267</b>
<b>Total</b>		<b>2.557</b>	<b>1.054</b>	<b>1.503</b>

NOTA: La tabla de nivel de formación se basa en la Clasificación Nacional de Educación 2000 (INE). Se ha seleccionado el nivel educativo más alto adquirido por el demandante parado.

### Por tipo de prestación y sexo

	Total	Hombres	Mujeres
Sin prestación	1.343	525	818
Prestación contributiva	718	344	374
Cualquier subsidio (No RAI) y PRODI (*)	439	170	269
Renta activa de inserción (RAI)	57	15	42
<b>Total</b>	<b>2.557</b>	<b>1.054</b>	<b>1.503</b>

(\*) PRODI= Programa temporal de protección por desempleo e inserción, RAI = Renta activa de inserción.



Paro Registrado.

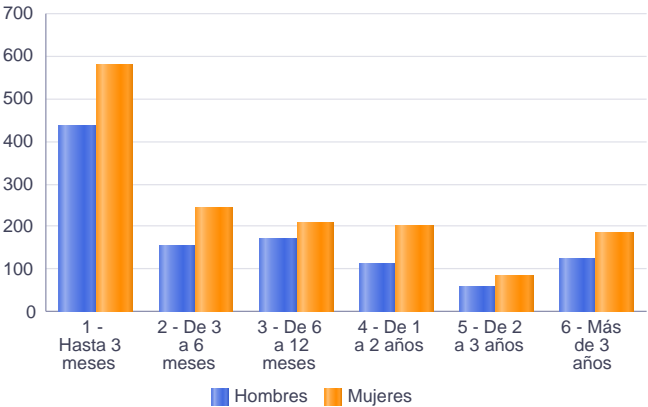
Abril 2024

FICHA TERRITORIAL: Comarca Hoya de Huesca / Plana de Uesca

Unidad: nº personas  
Fuente: Instituto Aragonés de Empleo

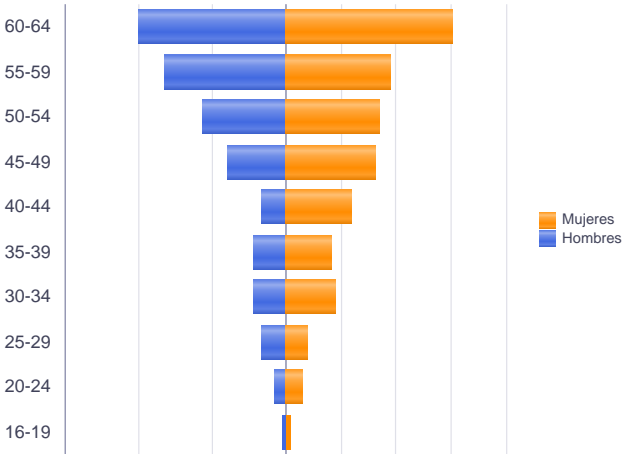
Por tiempo en situación laboral como desempleado y sexo

		Total	Hombres	Mujeres
Corta Duración	Hasta 3 meses	1.014	437	577
	De 3 a 6 meses	398	155	243
	De 6 a 12 meses	377	169	208
		1.789	761	1.028
Larga Duración	De 1 a 2 años	313	111	202
	De 2 a 3 años	143	57	86
	Más de 3 años	312	125	187
		768	293	475
Total		2.557	1.054	1.503



Parados de larga duración\* por grupo de edad y sexo

	Total	Hombres	Mujeres
16-19	5	2	3
20-24	18	6	12
25-29	28	13	15
30-34	53	18	35
35-39	51	18	33
40-44	60	13	47
45-49	97	32	65
50-54	113	45	68
55-59	142	66	76
60-64	201	80	121
Total	768	293	475



\* Más de 12 meses como desempleado

## Paro Registrado.

**Abril 2024**

FICHA TERRITORIAL: **Comarca Hoya de Huesca / Plana de Uesca**

Unidad: nº personas

Fuente: Instituto Aragonés de Empleo

### Por sector de actividad económica, nacionalidad y sexo

	Españoles			Extranjeros comunitarios (UE-27)			Extranjeros no comunitarios		
	Total	Hombres	Mujeres	Total	Hombres	Mujeres	Total	Hombres	Mujeres
Agricultura, ganadería y pesca	61	52	9	4	4	0	22	14	8
Construcción	127	116	11	12	10	2	33	33	0
Industria y energía	194	140	54	6	1	5	11	5	6
Servicios	1.476	509	967	104	21	83	198	42	156
Sin empleo anterior	162	72	90	5	1	4	142	34	108
<b>Total</b>	<b>2.020</b>	<b>889</b>	<b>1.131</b>	<b>131</b>	<b>37</b>	<b>94</b>	<b>406</b>	<b>128</b>	<b>278</b>

### Ranking de ocupaciones más solicitadas por los demandantes parados, por sexo

Cod. Ocupación	Ocupación	Total	Hombres	Mujeres
92101050	Personal de limpieza o limpiadores en general	802	136	666
52201079	Dependientes de comercio, en general	674	87	587
97001104	Peones de la industria manufacturera, en general	381	205	176
55001018	Cajeros de comercio	363	39	324
43091029	Empleados administrativos, en general	336	73	263
98201011	Reponedores de hipermercado	311	123	188
98111024	Mozos de carga y descarga, almacén y/o mercado de abastos	304	275	29
51201049	Camareros, en general	301	115	186
51101026	Cocineros, en general	263	48	215
95121019	Peones de horticultura, jardinería	231	179	52
91001018	Empleados de hogar	208	1	207
96021013	Peones de la construcción de edificios	192	191	1
84121035	Conductores de furgonetas, hasta 3,5 t.	146	137	9
57101013	Asistentes domiciliarios	141	5	136
44121057	Recepcionistas-telefonistas en oficinas, en general	137	11	126
93101024	Pinches de cocina	131	13	118
92101027	Camareros de pisos (hostelería)	128	1	127
94311020	Ordenanzas	125	40	85
58331022	Conserjes, en general	122	46	76
56291025	Cuidadores de minusválidos físicos, psíquicos y sensoriales	117	9	108

NOTA: Cada demandante puede solicitar hasta 6 ocupaciones.